

ОТЧЕТ ГЛАВНОГО ВРАЧА О РАБОТЕ ОБЛАСТНОГО ГОСУДАРСТВЕННОГО БЮДЖЕТНОГО УЧРЕЖДЕНИЯ ЗДРАВООХРАНЕНИЯ «ТАМБОВСКАЯ ПСИХИАТРИЧЕСКАЯ КЛИНИЧЕСКАЯ БОЛЬНИЦА» В 2022 ГОДУ

Общая заболеваемость психическими расстройствами

	на 100 тыс. (Абс.)	Психозы	Шизофрения	Непсихотические расстройства	Умственная отсталость
2017	2509,8 (26235)	780,0	318,7	1379,3	350,4
2018	2519,4 (26039)	772,7	295,6	1404	342,7
2019	2553,9 (25947)	782,7	291,9	1426,7	344,5
2020	2520,0 (25370)	761,6	286,4	1415,7	342,7
2021	2532,0 (25179)	765,9	284,4	1421,1	345,0
2022	2597,9 (25485)	**782,8**	**277,5**	**1471,6**	**343,5**
РФ 2021	2645,5	734,5	н.д.	1358,4	552,7
ЦФО 2021	2364,1	773,6	н.д.	1209,0	381,5

Первичная заболеваемость психическими расстройствами

	Всего	Психозы	Шизофрения	Непсихотические расстройства	Умственная отсталость
2017	361,3	82,3	6,6	269,9	9,1
2018	407,8	92,5	3,8	306,2	9,1
2019	419,9	94,7	4,3	312	13,2
2020	337,9	75,4	3,9	251,9	10,6
2021	342,4	78,5	4,0	255,8	8,04
2022	**358,8**	**83,7**	**4,7**	**267,0**	**8,2**
РФ 2021	293,9	57,3	Н.Д.	218,8	17,8
ЦФО 2021	301,8	69,0	Н.Д.	219,3	13,5

Активное диспансерное наблюдение (АДН)

	2012	2020	2021	2022
Взято	58	40	56	**55**
Снято	51	60	48	**62**
Состоит	504	435	443	**436**

Процент больных, находящихся под активным диспансерным наблюдением (АДН) ко всем, находящимся на «Д» - наблюдении

	2012	2020	2021	2022
Диспансерное наблюдении в Тамбовской области	9295	8485	8391	**8280**
Активное диспансерное наблюдение психиатром	504	435	443	**436**
%	5,4%	5,1%	5,3%	**5,3%**

АПНЛ

	2012	2020	2021	2022
Принято	22	37	26	**18**
Прекращено (изменено)	10	25	35	**15**
Состоит	41	78	69	**71**

Общая заболеваемость наркологическими расстройствами

	Всего	Психические расстройства, связанные с употреблением алкоголя		Синдром зависимости от наркотических веществ	Синдром зависимости от ненаркотических веществ
		Всего	из них алкогольные психозы		
2017	2008,5	1779,6	31,8	86,1	6,7
2018	1880,0	1663,5	24,2	78,0	6,2
2019	1766,0	1565,3	23,4	69,9	5,0
2020	1737,1	1543,6	21,7	68,0	4,3
2021	2844,9	1641,8	25,0	73,1	4,0
2022	**2627,6**	**1583,5**	**24,3**	**79,1**	**3,8**
РФ 2021	1279,4	818,8	25,2	155,5	3,5
ЦФО 2021	1317,8	901,3	24,9	163,3	3,5

Первичная заболеваемость наркологическими расстройствами

	ВСЕГО	Психозы	Алкоголизм	Наркомания	Токсикомания	Потребление ПАВ
2017	84,1	11,2	32,1	5,0	0,1	35,8
2018	83,6	12,4	32,6	5,1	0,2	33,3
2019	72,6	10,7	26,9	6,6	0,3	28,2
2020	58,0	9,4	20,3	5,5	0,3	22,5
2021	78,0	13,5	34,7	8,34	-	21,5
2022	**82,2**	**13,46**	**38,4**	**8,8**	**-**	**20,9**
2021 РФ	125,8	9,7	н/д	9,5	0,2	16,5
2021 ЦФО	107,6	9,5	н/д	9,4	0,1	9,4

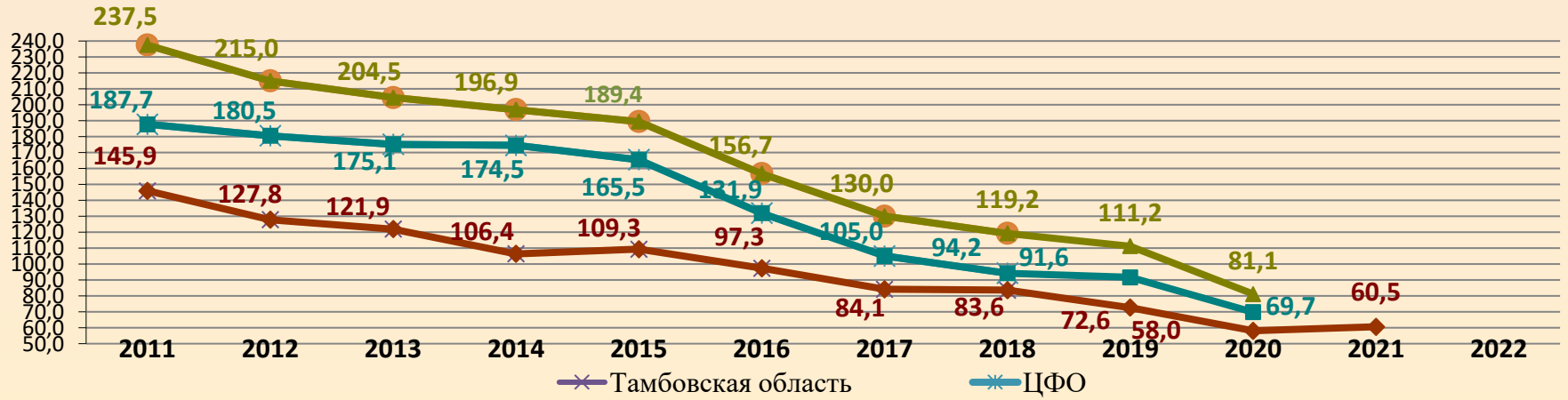

ОГБУЗ «Тамбовская психиатрическая клиническая больница»

Психиатрические подразделения

- Диспансерное психоневрологическое отделение
- Приемное отделение
- Дневной стационар
- Психотерапевтическое отделение
- Общепсихиатрические отделения
- Отделения принудительного лечения
- Соматопсихиатрическое отделение
- Инфекционное отделение
- Детское отделение
- Экспертное отделение для лиц, проходящих медико-социальную и военно-трудовую экспертизу
- Экспертное отделение для лиц, проходящих судебно-психиатрическую экспертизу

Наркологические подразделения

- Диспансерное наркологическое отделение
- Отделение неотложной наркологической помощи
- Отделение наркологической помощи
- Подростковый наркологический кабинет по обслуживанию детского населения
- Реабилитационный наркологический центр

Службы психотерапевтической и психологической помощи

- Телефон доверия
- Кабинет медико-психологической помощи
- Отделение психосоциальной реабилитации



Территориальное расположение подразделений



г. Тамбов, ул. Московская,27



г. Тамбов, пос. Радужный



г. Тамбов, ул. Тулиновская,18



Тамбовский район,
с. Троицкая Дубрава



г. Тамбов,
ул. Мичуринская,139



г. Тамбов,
Моршанское шоссе,16Б

Показатели работы амбулаторной психиатрической помощи в ОГБУЗ «ТПКБ»

	2020		2021		2022	
	выполнено	план	выполнено	план	**выполнено**	**план**
Количество посещений	65141	65032	66674	66292	**65004**	**64977**
По поводу заболевания	54914	54914	57711	57268	**55986**	**55959**
в т.ч. на дому	1304		1309		**1327**	
Профилактические	10227	10118	9024	9024	**9018**	**9018**

Недобровольное психиатрическое освидетельствование

	2020	2021	2022
Освидетельствовано	45	28	**27**
Из них судом признано обоснованным	45	28	**27**

Обращаемость населения за амбулаторной психиатрической помощью в ДПНО

	2020	2021	2022
Зарегистрировано в течение года	9171	8992	**9123**
Зарегистрировано впервые	1414	1347	**1337**
Первичная заболеваемость на 100 тыс. населения	359,2	345	**345,3**

	2020		2021		2022	
Всего	8143		8082		**8237**	
из них	2775	5368	2783	5299	**2791**	**5446**
Взрослые	6640		6560		**6682**	
из них	2423	4217	2430	4130	**2440**	**4242**
Дети 0-17	1503		1522		**1555**	
из них	352	1151	353	1169	**351**	**1204**

Диспансерная группа

Консультативная группа

Показатели работы амбулаторной наркологической помощи в ОГБУЗ «ТПКБ»

	2020		2021		2022	
	выполнено	**план**	**выполнено**	**план**	**выполнено**	**план**
Количество посещений	20 821	23 837	23 862	23 837	**19 650**	**19 276**
По поводу заболевания	13 874	15 484	15 277	15 484	**16 503**	**10 712**
в т.ч. на дому	127		-	-	**-**	**-**
Профилактические	6 947	8 353	8 585	8 353	**3 147**	**8 564**

Амбулаторная наркологическая реабилитация

лечебные процедуры

- детоксикация
- физиопроцедуры
- аппаратные методы (БОС, сенсорная психотерапия)

2020	2021	2022
7932	8051	7130

группы поддержки трезвости

	2020	2021	2022
сеансы	57	43	49
человек	104	54	65



психокоррекционные группы

2020	2021	2022
142	84	98

«Школа родственников»

	2020	2021	2022
занятий	21	23	39
человек	33	31	37

индивидуальная работа с психологом
индивидуальная работа с наркологом
индивидуальная работа с психотерапевтом

2020	2021	2022
2183	981	1581

«Собрания с сообществами АА, АН»

- 40 человек
- 24 занятий

Работа реабилитационного наркологического центра

	2020		2021		2022	
	ВСЕГО	Успешно завершили реабилитацию	ВСЕГО	Успешно завершили реабилитацию	ВСЕГО	Успешно завершили реабилитацию
Синдром зависимости от алкоголя	46	35	53	29	**32**	**19**
Синдром зависимости от наркотических веществ	58	24	50	26	**84**	**45**
Употребление алкоголя, наркотиков, наркотических ПАВ, с вредными последствиями	-	-	7	4	**3**	**3**
ИТОГО	104	59	110	59	**119**	**67**

Коечный фонд ОГБУЗ «ТПКБ»

Профиль коек	2020	2021	2022
Всего	978	972	**961**
психиатрия	646	641	**689**
психиатрия детские	20	20	**20**
наркология	100	100	**109**
реанимация	10	10	**10**
реабилитация	111	113	**66**
с/уход	61	58	**56**
Инфекционные для лечения Covid	30	30	**11**

Население Тамбовской области

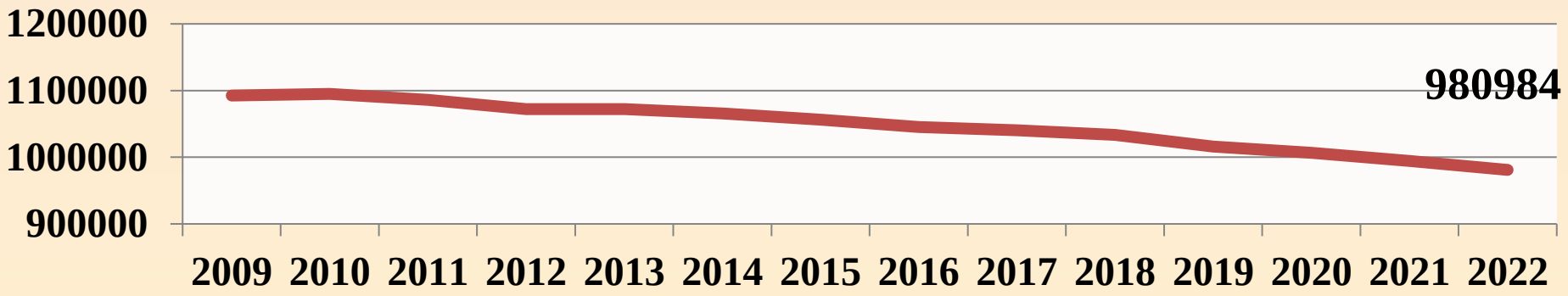

Показатели работы стационара ОГБУЗ «ТПКБ»

	2020	2021	2022
Поступило всего больных в стационар, из них	8506	9572	**10286**
на психиатрические койки (%)	4552 (53,5%)	4836 (50,5%)	**4772 (46,4%)**
на наркологические койки (%)	3954 (46,5%)	4736 (49,5%)	**5514 (53,6%)**
на койки кратковременного пребывания (%)	1220 (14,3%)	1240 (13%)	**1639 (15,9%)**
Выписано больных	8660	9482	**10248**
Среднесуточное количество больных	784	852	**894**
Плановая работа койки	350	350	**344**
Выполнение плана по к/дням (%)	90	97,5	**102**
Оборот койки	8,7	10,6	**11,03**
Летальность	0,2	0,3	**0,2**
Коечный фонд	978	972	**961**

Структура пролеченных больных в стационаре ОГБУЗ «ТПКБ»

Психиатрия

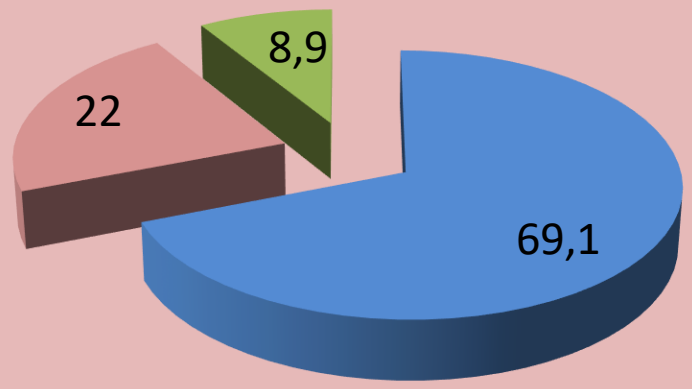

Наркология

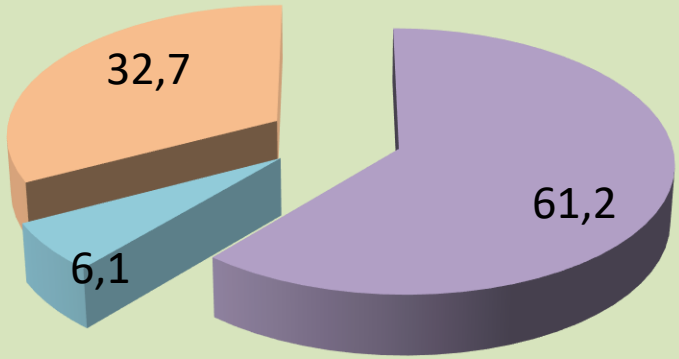

Летальность 2017-2022 гг.

	2017	2018	2019	2020	2021	2022
Всего	17	25	20	19	29	**22**
Патолого-анатомическое вскрытие	8	11	12	13	17	**16**
Судебно-медицинское вскрытие	8	14	8	6	12	**6**
Без вскрытия	1					
Психические расстройства и расстройства поведения	7	4	6	4	6	**8**
Болезни системы кровообращения	6	11	10	8	8	**7**
Болезни органов дыхания	2	3	2	1	9	**2**
Болезни эндокринной системы		1				
Болезнь органов пищеварения		1		1		**1**
Болезни мочеполовой системы				1		
Болезни нервной системы		1				
COVID - 19				3	6	**3**
Механическая асфиксия	1	2	1	1		
Отравление		2				**1**
Злокачественное новообразование	1		1			

Организация принудительного лечения в ОГБУЗ «ТПКБ»



Стационарная помощь

- отделение принудительного лечения в стационаре специализированного типа



Стационарная помощь

- отделение принудительного лечения общего типа



Амбулаторная помощь

- кабинет АДН и АПНЛ диспансерного психоневрологического отделения

Показатели работы отделений принудительного лечения

Тип лечения	2014	2018	2019	2020	2021	2022
	муж/жен	*муж/жен*	*муж/жен*	*муж/жен*	*муж/жен*	*муж/жен*
Специализированный	56 / 2	48 / 0	48 / 0	46 / 1	62 / 0	55 / 0
Общий	31 / 5	36 / 5	43 / 4	37 / 3	35 / 6	48 / 9
Всего	94	89	95	87	103	112
Проведено к/дней	15 804	36 129	29 785	31497	20720	33694

Организация оказания медицинской помощи пациентам с COVID-19

В условиях пандемии в ОГБУЗ «Тамбовская психиатрическая клиническая больница» с **19 мая 2020 г. по 31 июля 2022 г.** приказом управления здравоохранения Тамбовской области функционировало инфекционное отделение для лечения COVID-пациентов, имеющих психические расстройства на **30 коек**.







Деятельность отделения для лечения пациентов с COVID-19

	2021	2022
Количество коек	30	**13**
Поступило	229	**143**
Выписано	231	**159**
из них, переведено в другие отделения	142	**86**
Умерло	5	**3**
Оборот койки	2,1	**3,1**
Средняя длительность госпитализации	18	**15**

Суицидальная активность населения Тамбовской области

Годы	Всего завершенных суицидов	% Психически больных	Диспансерное наблюдение психиатра		Консультативная и лечебная помощь психиатра	
			всего суицидальных попыток	завершенные суициды	всего суицидальных попыток	завершенные суициды
2019	102	7,8%	18	5	57	3
2020	112	7,1%	12	5	40	10
2021	97	9,3%	14	5	34	4
2022	**67**	**14,9%**	**16**	**5**	**39**	**5**

Суициды у лиц, находящихся под наблюдением психиатра г. Тамбова и Тамбовского района

Годы	Всего завершенных суицидов	% Психически больных	Диспансерное наблюдение психиатра		Консультативная и лечебная помощь психиатра	
			всего суицидальных попыток	завершенные суициды	всего суицидальных попыток	завершенные суициды
2019	34	20,6%	12	4	33	3
2020	34	17,6%	4	2	22	4
2021	29	10,3%	5	1	25	2
2022	**21**	**14,3%**	**7**	**1**	**30**	**2**

Суицидальная активность несовершеннолетних Тамбовской области

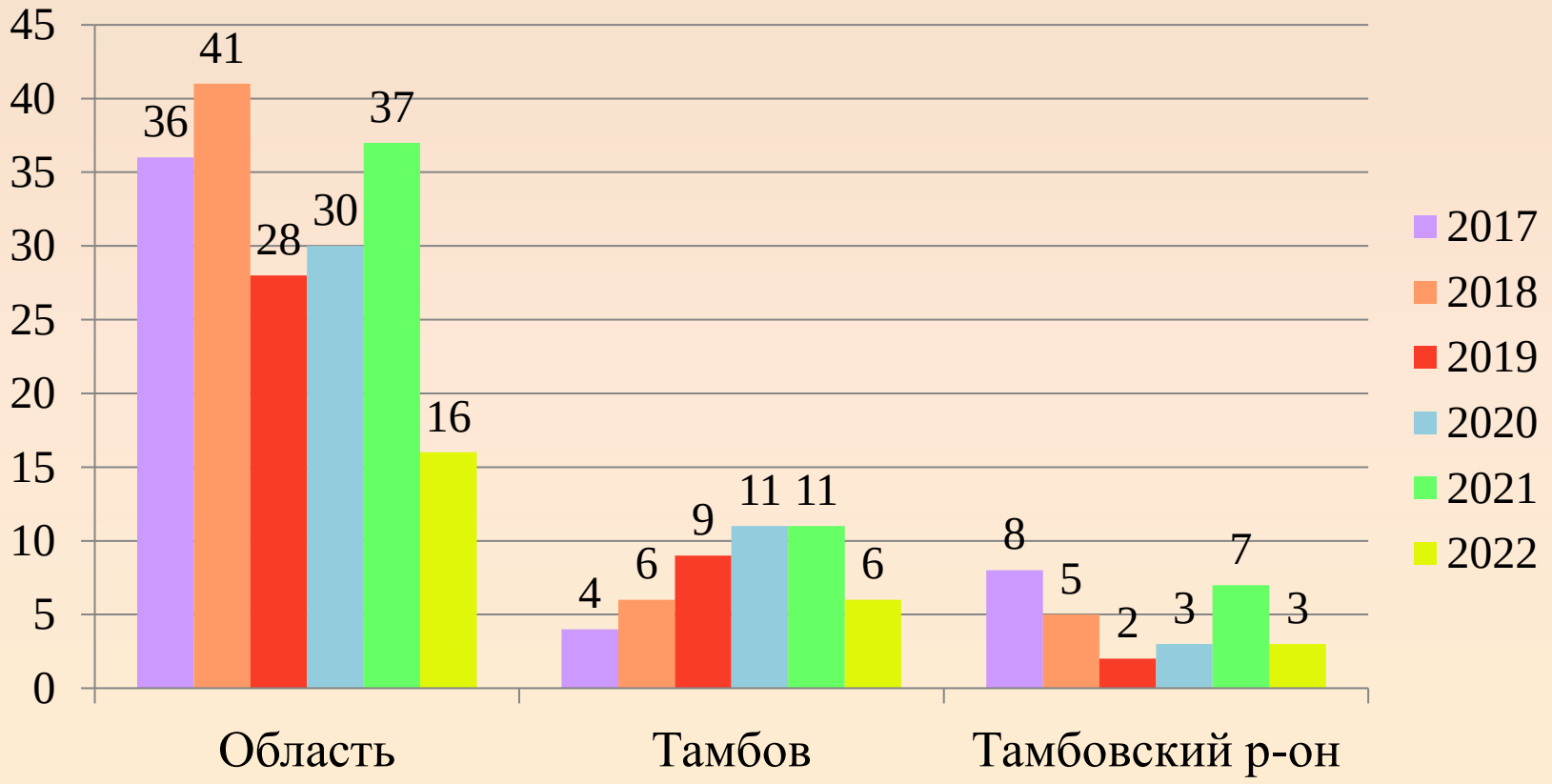

Завершенные суициды несовершеннолетних в Тамбовской области

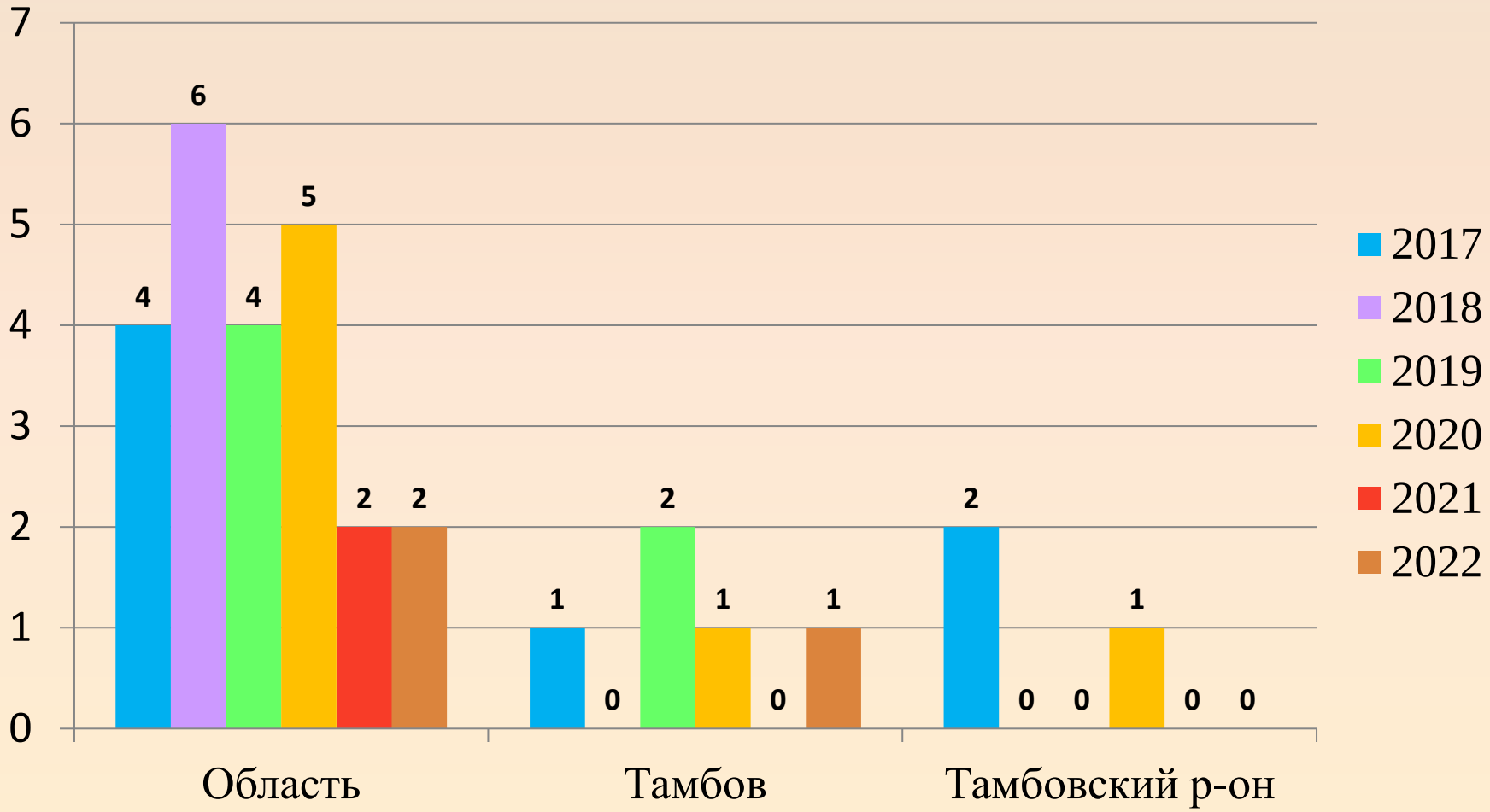

Организация суицидологической службы в Тамбовской области





Телефон доверия

Кабинет медико-социально-психологической помощи

Психотерапевтическое отделение с функциями кризисного стационара



Служба «Телефон доверия»

8(4752) 45-44-11 8 (800) 100-45-84

Общее количество звонков

	2020	2021	2022
Всего, из них	2172	2295	**2632**
-несовершеннолетние	10	7	**17**



Основные причины обращений:

- информационно-справочные звонки – 48 %
- обращения, связанные со здоровьем здоровья – 23%:
- семейные и супружеские взаимоотношения - 15 %
- взаимоотношения детей и родителей – 5%

Основные виды помощи:

- предоставление информации о службах – 54 %
- психологическая, эмоциональная поддержка – 30%
- продвижение в понимании себя, разрешение проблемы – 16%

Работа кабинета медико-психологической помощи

	2020	2021	2022
Всего обращений	394	415	**481**
Всего консультаций	1170	1714	**1902**
Суицидальное поведение	95	81	**91**







Психотерапевтическое отделение с функциями кризисного стационара

	2020	2021	2022
Поступило на лечение	249	314	**331**
Переведено из других отделений	20	11	**28**
Пролечено с суицидальными тенденциями всего	33	35	**25**





Пролеченные в стационарных условиях ОГБУЗ «ТПКБ» в связи с суицидальными попытками

Год	Поступило в стационар в связи с суицидальными попытками	Проконсультировано в других ЛПУ в связи с суицидальными попытками
2017	182 (8 иногородних)	42
2018	176 (3 иногородних)	64
2019	137 (9 иногородних)	52
2020	143 (4 иногородних)	74
2021	148 (4 иногородних)	94
2022	**92 (3 иногородних)**	**72**

Комиссии по профилактике суицидального поведения и общественно-опасных действий

12 заседаний в режиме *Web-конференции*
с участием врачей психиатров и наркологов ЦРБ Тамбовской области





Проведено 12 клинических разборов:
Все рассмотренные случаи были связаны с суицидоопасными или противоправными тенденциями в поведении пациентов

Использование телемедицинских технологий

Федеральный проект «Развитие сети национальных медицинских исследовательских центров и внедрение инновационных медицинских технологий»

Сотрудничество с ***ФГБУ "Национальный медицинский исследовательский центр психиатрии и наркологии имени В. П. Сербского" Минздрава России.***

Приняли участие в 25 телемедицинских конференций

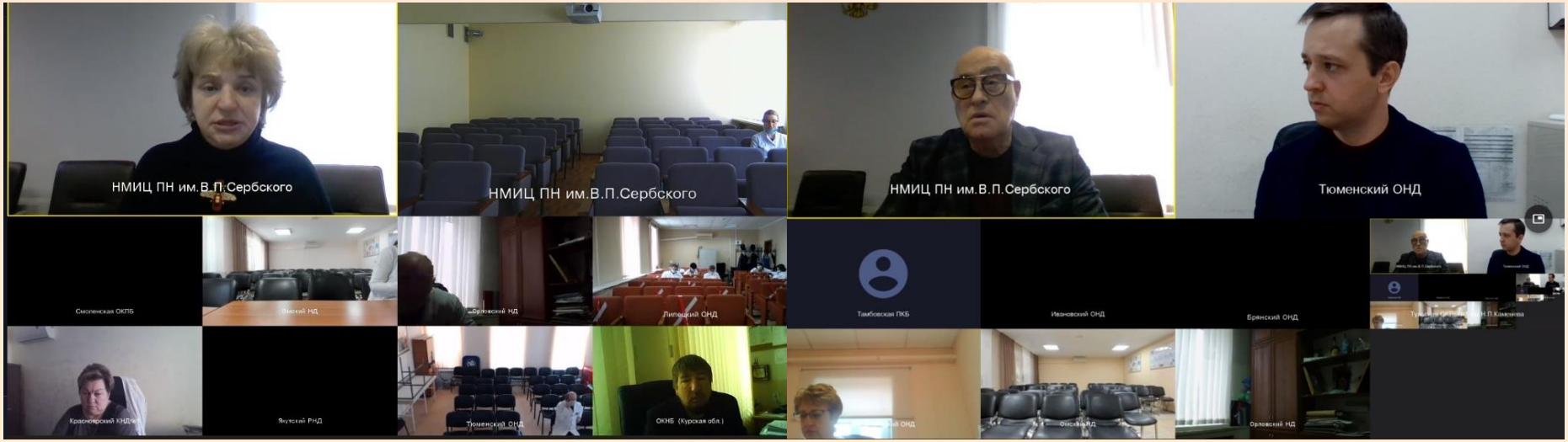

Применение телемедицинских технологий при оказании медицинской помощи

Общее количество ТМК	**29**
Форма ТМК: - врач-пациент - врач-врач	 7 22
Вид ТМК: - экстренная - плановая - неотложная	 29
Вид запроса: - вопросы диагностики - вопросы лечения - правомерность диспансерного наблюдения - вопросы по мед.освидетельствованию - другие	 9 24 1 2 2



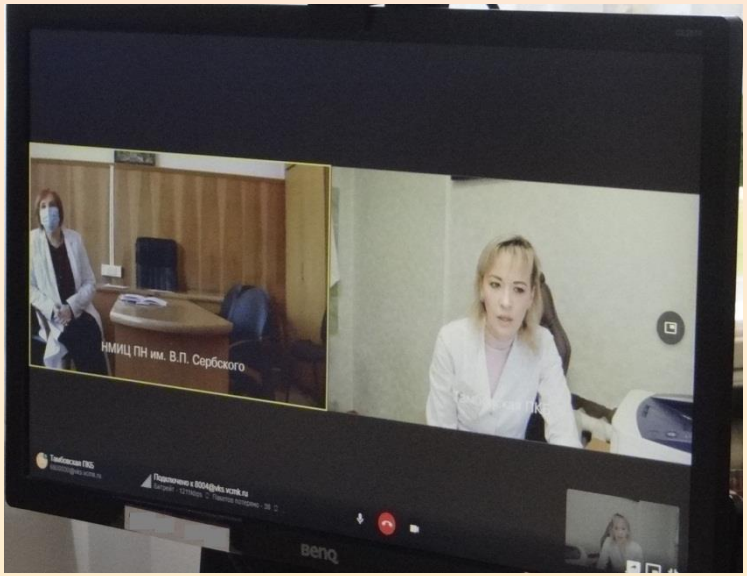

Поступления финансовых средств в 2022 году

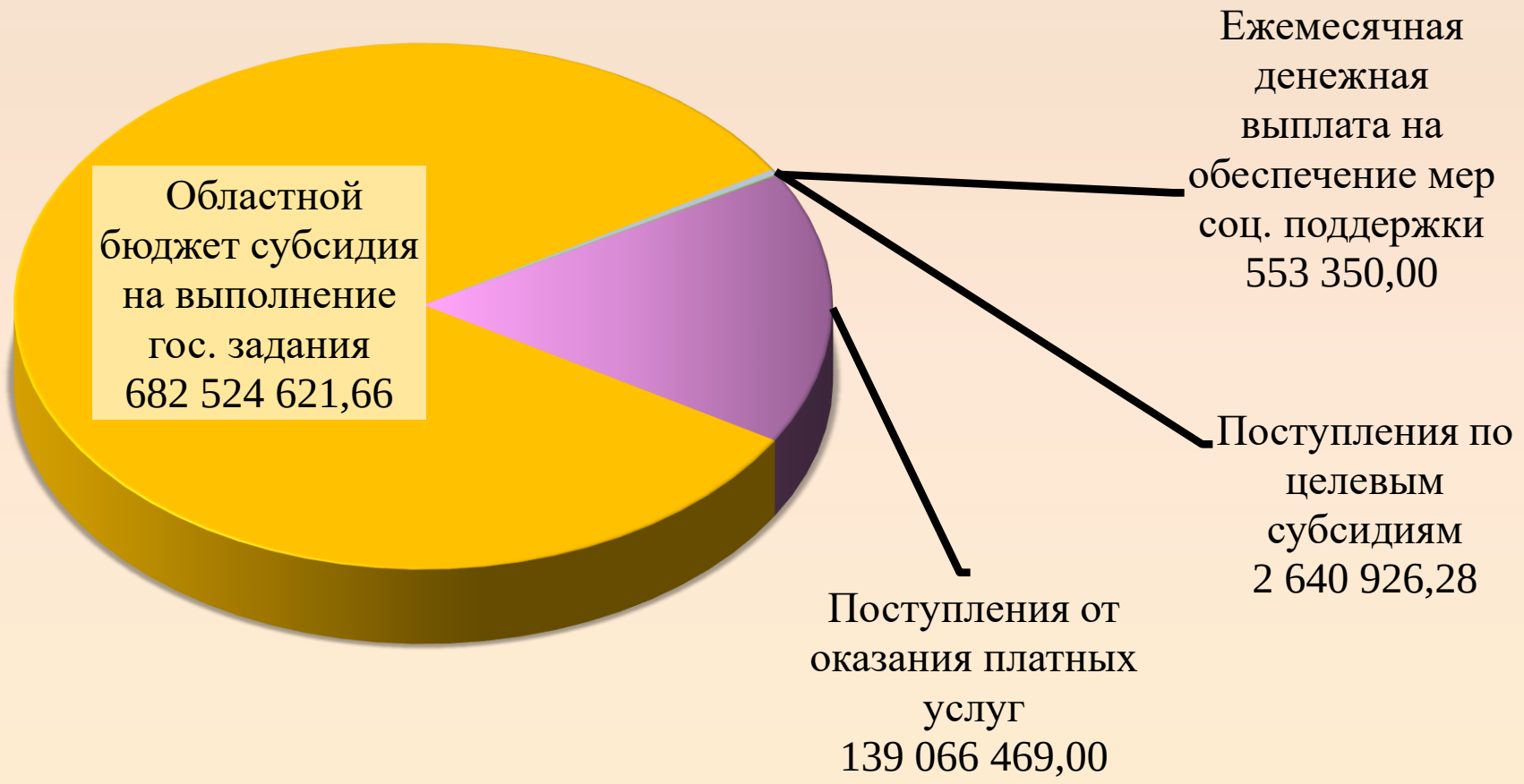

ИСТОЧНИКИ финансирования (тыс.руб)

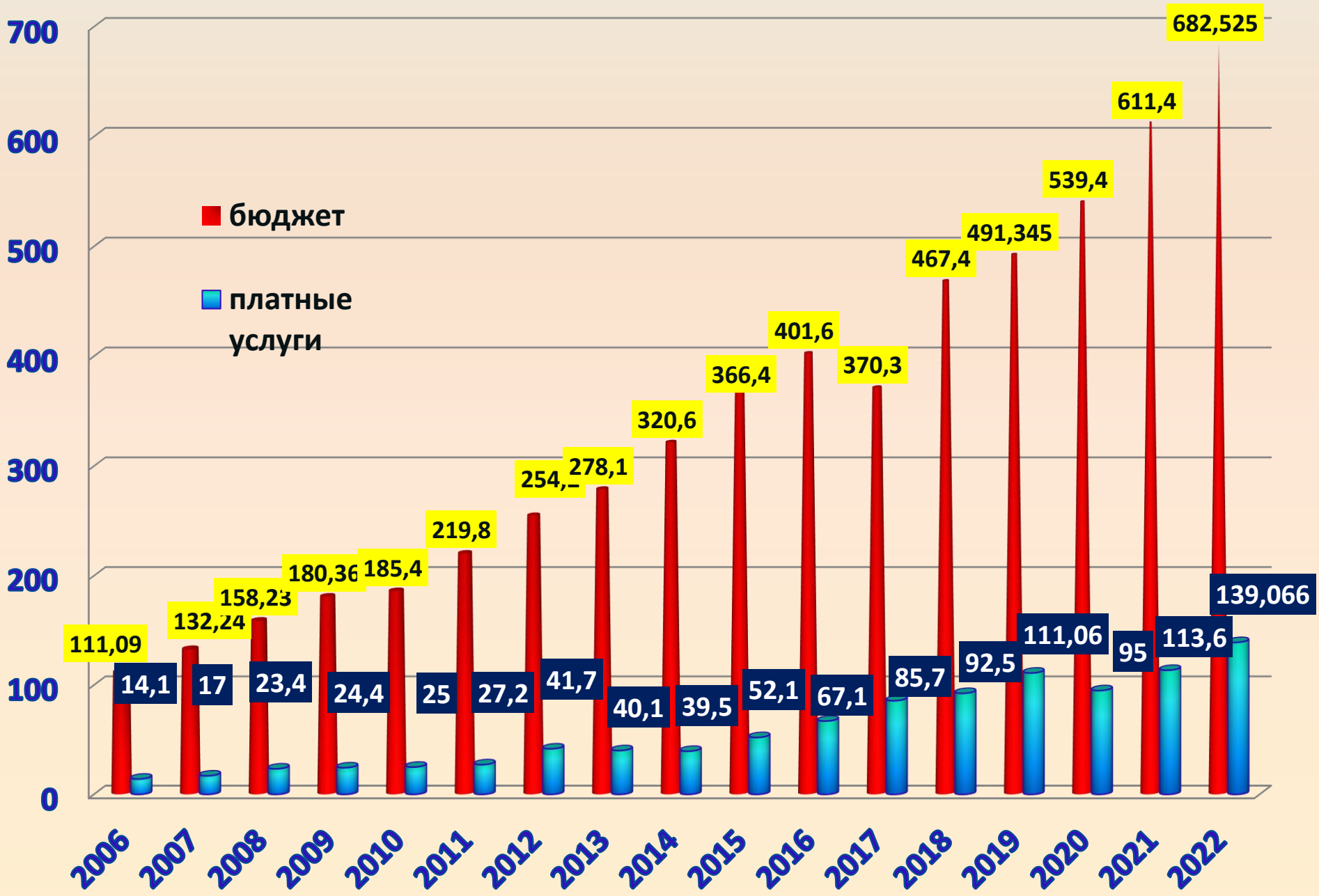

Структура кассовых расходов из областного бюджета (млн. рублей) за 2022 год

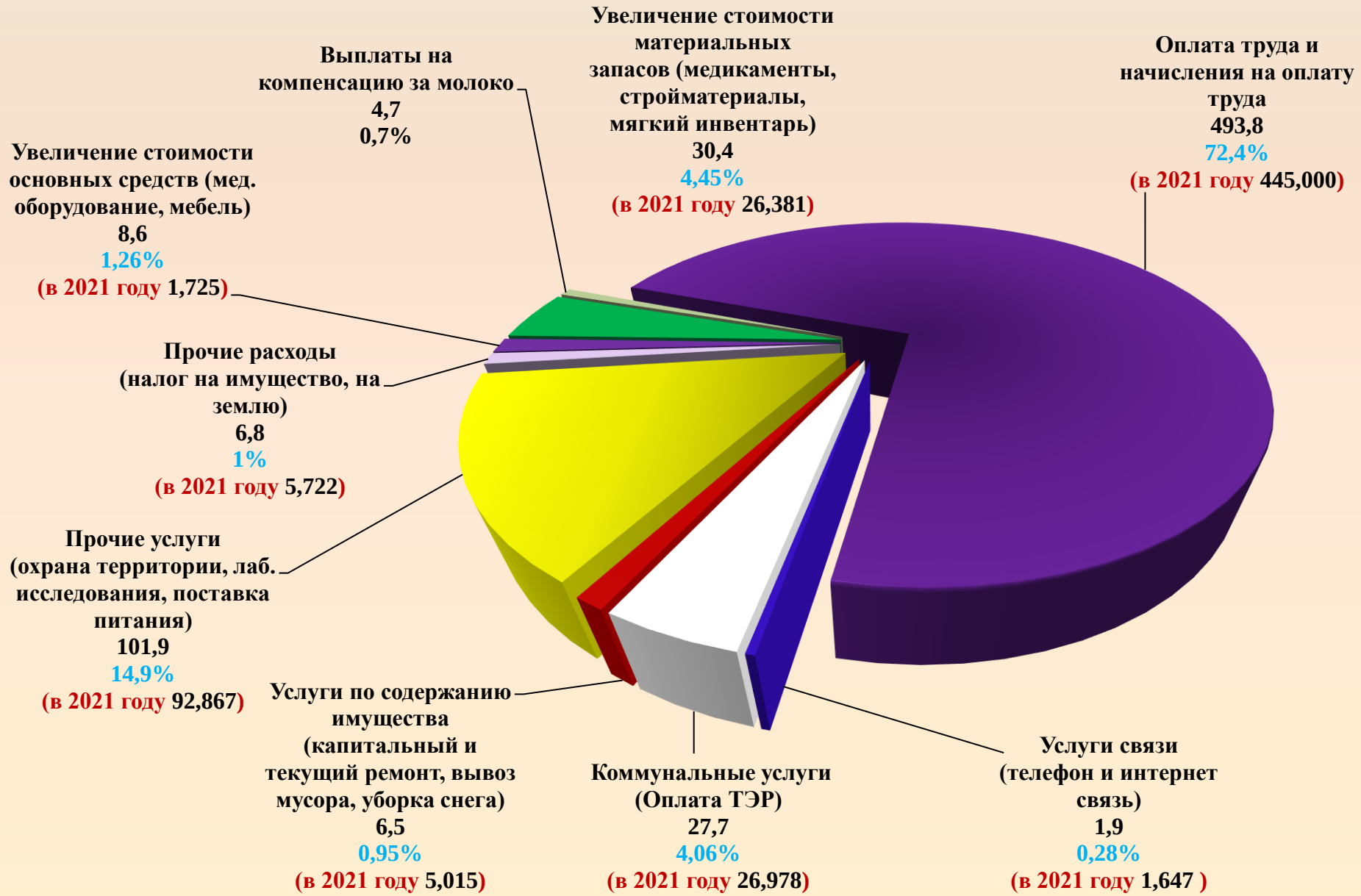

Структура поступлений финансовых средств от платных услуг в 2022 году

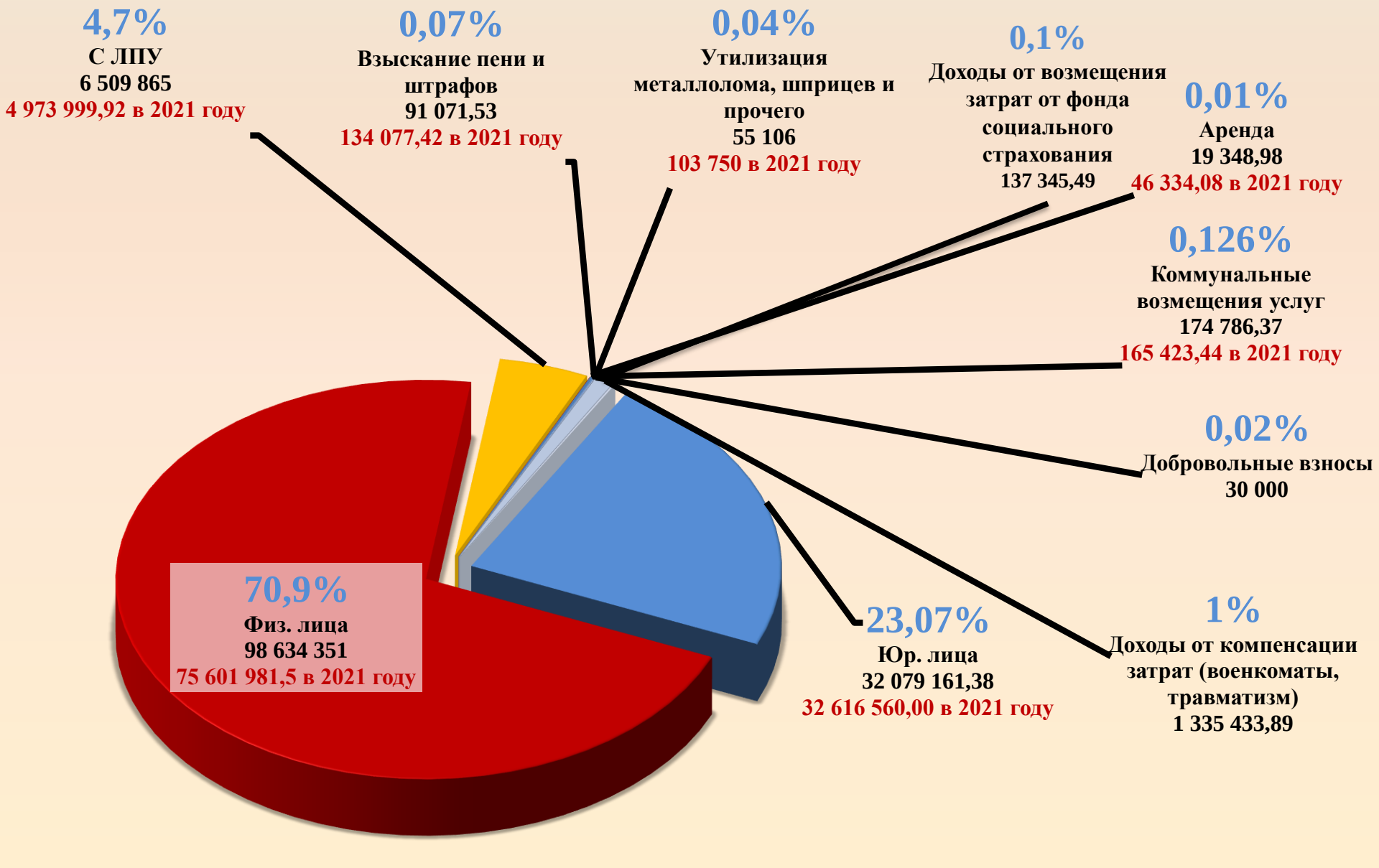

Структура кассовых расходов средств от предпринимательской деятельности (тыс. рублей) в 2022 году

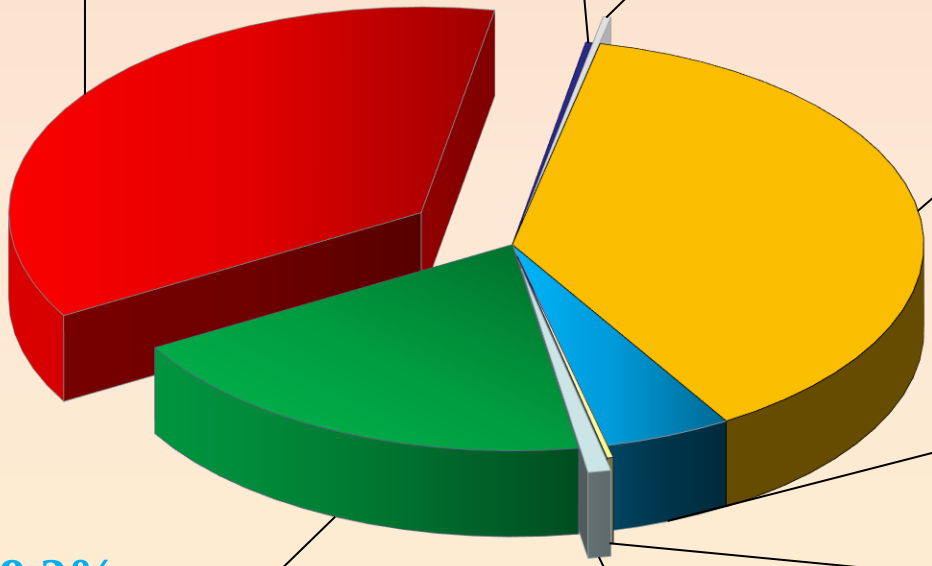

36,2%
Оплата труда с начислениями
53 736,18
48 305,1 в 2021 году

0,02%
Услуги связи
386,5
585,8 в 2021 году

0,3%
Коммунальные услуги
448,0
390,0 в 2021 году

38,0%
Услуги по содержанию имущества
56 307,5
27 538,3 в 2021 год

4,96%
Прочие работы, услуги
7 362,8
4 667,3 в 2021 году

0,42%
Прочие расходы
363,0
119,7 в 2021 году

0,9%
Увеличение стоимости основных средств
1 334,00
9 465,2 в 2021 году

19,2%
Увеличение стоимости материальных запасов
28 569,6
20 275,9 в 2021 году

Анализ выполнения объемов оказания специализированной медицинской помощи

	2020			2021			2022		
СТАЦИОНАР	**план**	**факт**	**%**	**план**	**факт**	**%**	**план**	**факт**	**%**
Псих и нарк	7 935	7 935	100	6 898	6 898	100	**7 778**	**7 778**	**100**
"психиатрия"	4 453	4 453	100	4 289	4 289	100	**4 418**	**4 418**	**100**
"наркология"	3 392	3 392	100	2 609	2 609	100	**3 360**	**3 360**	**100**
"наркология-реабилитация"	90	90	100	103	103	100	**95**	**95**	**100**
СПЭ (стационар)	120	120	100	97	97	100	**130**	**130**	**100**
«паллиативная помощь"	22 857	22 857	100	21 472	21 472	100	**19 538**	**19 538**	**100**
ДИСПАНСЕР									
"психиатрия"	59 634	59 634	100	57 532	57 532	100	**68 232**	**68 232**	**100**
диспансеризация несовершеннолетних	23 771	23 771	100	18 373	18 373	100	**18 883**	**18 883**	**100**
"наркология"	23837	23 837	100	20 317	20 317	100	**19 650**	**19 650**	**100**
Лек. обеспечение	506 580	506 580	100	507 036	507 036	100	**673 926**	**673 926**	**100**
ДНЕВНОЙ СТАЦИОНАР	549	549	100	348	348	100	**520**	**520**	**100**
СПЭ (амбулаторно)	1 315	1 315	100	1 458	1 458	100	**1 315**	**1 315**	**100**
КЭО	4 240	4 240	100	3 511	3 511	100	**4 560**	**4 560**	**100**

Сравнительная характеристика среднемесячной заработной платы работников

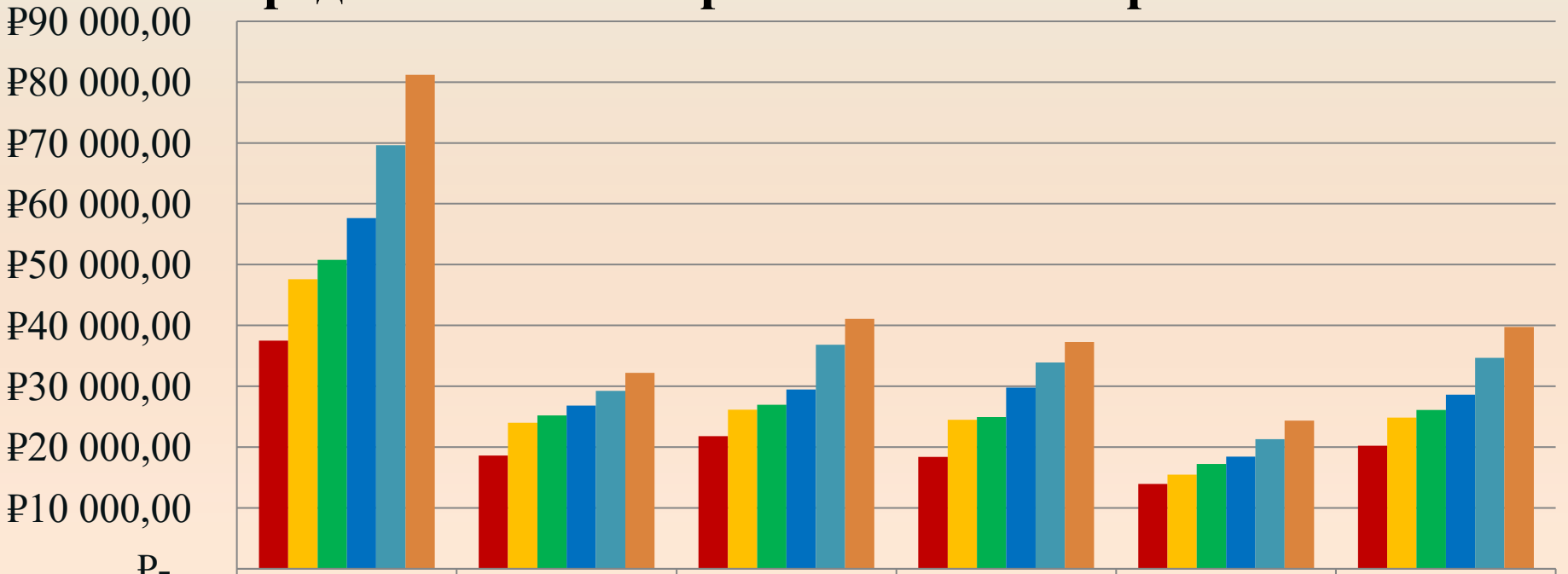

	Врачи и работники	Социальные работники	Средний мед.персонал	Младший мед. персонал	Адм.-хоз. персонал	ВСЕГО
2017	₽37 500,0	₽18 583,3	₽21 800,0	₽18 400,0	₽13 917,3	₽20 241,6
2018	₽47 609,7	₽24 000,0	₽26 163,7	₽24 493,1	₽15 483,8	₽24 859,1
2019	₽50 794,7	₽25 215,2	₽26 930,1	₽24 920,2	₽17 209,6	₽26 080,8
2020	₽57 662,0	₽26 810,0	₽29 484,0	₽29 764,0	₽18 443,0	₽28 603,0
2021	₽69 612,4	₽29 250,0	₽36 809,1	₽33 919,4	₽21 289,4	₽34 662,3
2022	₽81 211,0	₽32 187,0	₽41 080,0	₽37 289,0	₽24 334,0	₽39 741,0

Медицинское оборудование, медицинская мебель, хозяйственный инвентарь

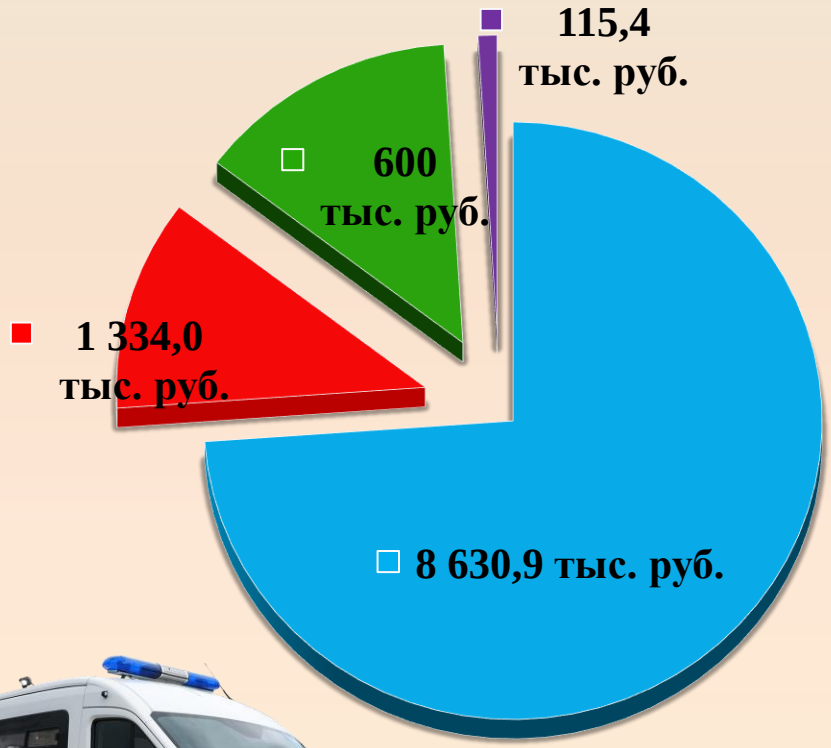



Автомобиль «Передвижной пункт медицинского освидетельствования»



Монитор прикроватный реаниматолога и анестезиолога переносной МПР6-03 «Тритон»

Ремонт зданий и сооружений в 2022 году

№ п/п	Наименование	Сумма (руб)
1.	Капитальный ремонт помещений 2, 3 этажей и приточно-вытяжной вентиляции 3 этажа здания по улице Тулиновская 18	**51 772 472,80**
2.	Монтаж автоматической системы пожарной сигнализации, системы оповещения и управления эвакуации людей при пожаре для здания Литер А ОГБУЗ «ТПКБ» 2,3 этажей, расположенного по адресу г. Тамбов, ул. Тулиновская д. 18.	**875 000**
		52 647 472,8

Мягкий инвентарь

	2020	2021	2022
Всего	3 045 702	2 274 583	**3 107 080**
Бюджет	1 125 040	1 203 592	**2 002 306**
Платные услуги	1 008 463	99 341	**153308**
Опекунские	912 199	971 650	**951 466**

- ***Приобретено по бюджету:***
  - ✓ *постельные принадлежности - на сумму 599 882 руб.*
  - ✓ *одежда для больных - на сумму 1 314 924 руб.*

- ***Приобретено по платным услугам***
  - ✓ *спецодежда на сумму 153 308 руб.*



Питание больных



Контроль качества питания

- Ежемесячные проверки в отделениях по организации раздачи продуктов питания и соблюдения санитарно-эпидемиологических норм.
- Выездные проверки в ООО «Новая система питания» в целях контроля качества питания.
- Регулярный контроль за весом больных.

Результаты по работе над качеством питания

- ✓ Изменили технологию приготовления некоторых блюд с целью улучшения их качества.
- ✓ В контракте на 2022 были предусмотрены летнее и зимнее меню.
- ✓ По зондовому питанию перешли на использование специализированных смесей.
- ✓ Совместно с комбинатом были разработаны индивидуальные столы – гипоаллергенный и безлактозный.

Год	2020	2021	2022
Цена	265,00	280,00	**297,00**



Кадровый состав ОГБУЗ «ТПКБ» в 2022

Наименование должностей	Число штатных должностей			Занятых			Физические лица			% укомплектованности от физических лиц		
	2020	2021	**2022**	2020	2021	**2022**	2020	2021	**2022**	2020	2021	**2022**
Всего утверждено	1 164,25	1 170,75	**1 164,25**	1 153	1 159,5	**1 147,5**	996	993	**893**	85,5	84,8	**76,7**
из них: Врачей	145,75	145,75	**143,75**	145,75	145,75	**142,75**	80	79	**81**	54,9	54,2	**56,3**
Средних медработников	392,5	392,5	**392,5**	387,75	392,5	**387,75**	349	358	**322**	89,7	91,2	**82**
Специалисты с высшим немедицинским образованием	39,75	39,75	**39,75**	39,75	39,75	**39,75**	30	30	**30**	75,5	75,5	**75,5**
в том числе специалисты: психологи	31,5	31,5	**31,5**	31,5	31,5	**31,5**	24	24	**24**	76,2	76,2	**76,2**
по социальной работе	3	3	**3**	3	3	**3**	3	3	**3**	100	100	**100**
Младшего персонала	70	69	**54**	70	69	**54**	62	67	**54**	88,6	89,9	**100**
Прочего персонала	509,25	520,75	**527,25**	502,75	509,5	**516,25**	469	474	**400**	92,1	91	**76**
в том числе : социальных работников	23,5	22,5	**22,5**	23,5	22,5	**22,5**	24	19	**19**	100	84.4	**84.4**

Укомплектованность штатов



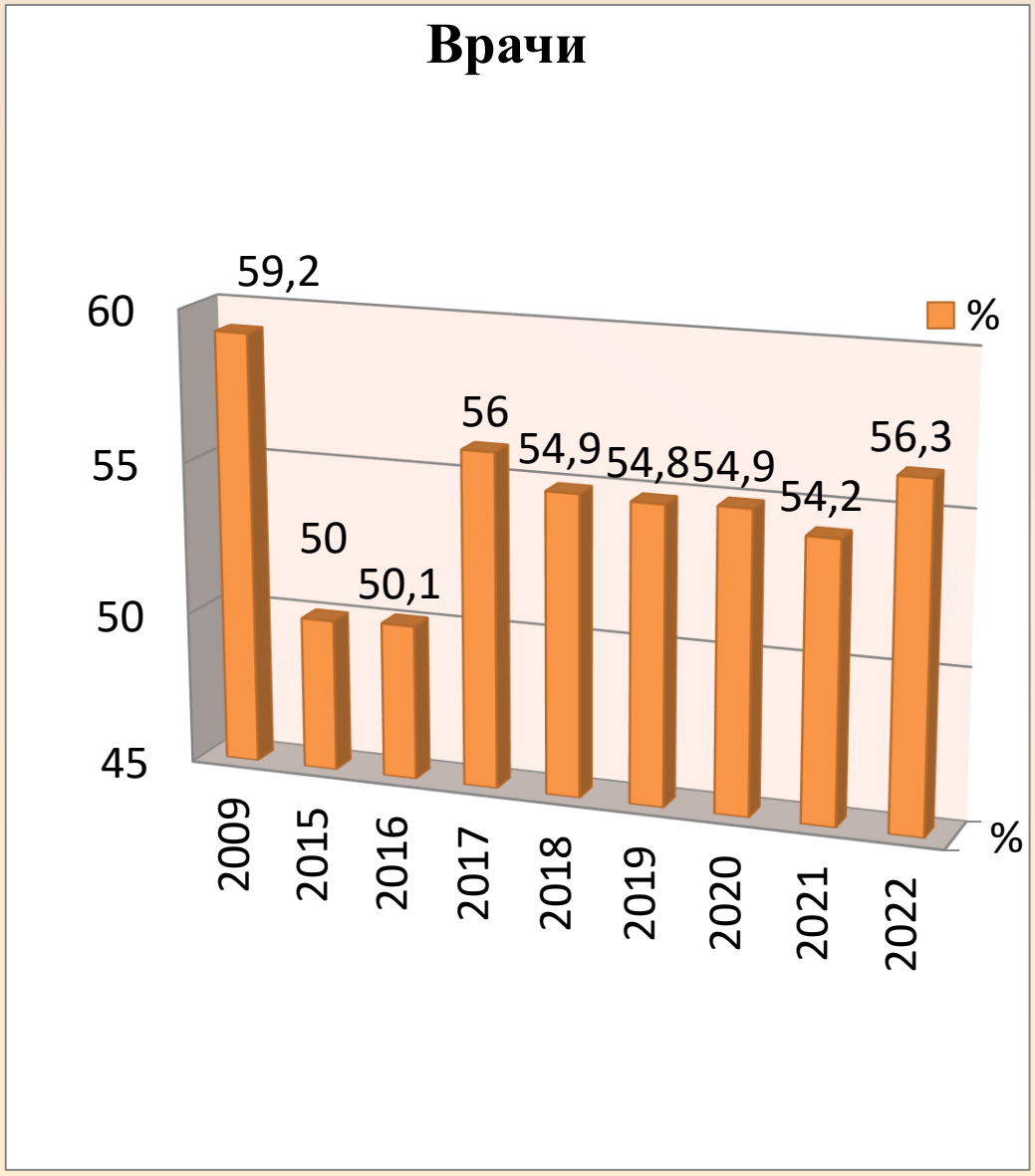



Работа по укомплектованию штата больницы













Кадровый состав ОГБУЗ «ТПКБ» в 2022

В больнице работают по структурным подразделениям 81 врач

Врачи 2022

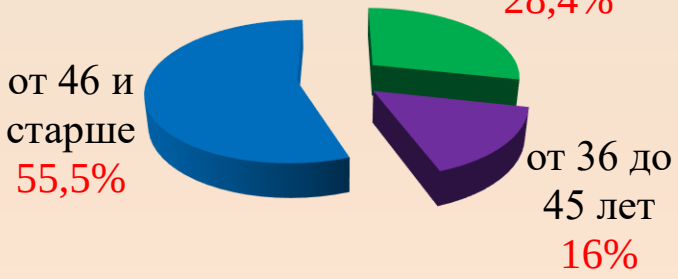

Врачи 2021

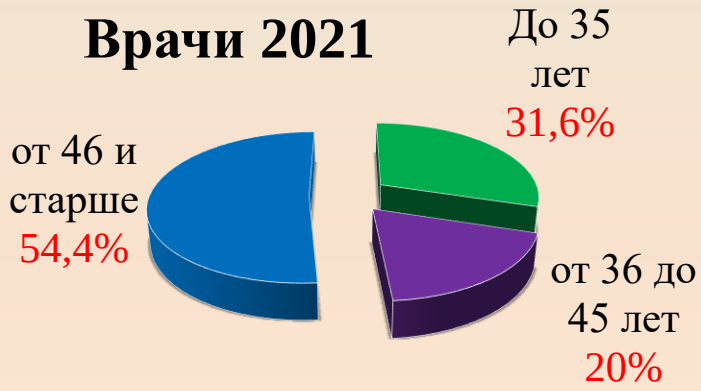

В больнице работают по структурным подразделениям 322 СМП

СМП 2022

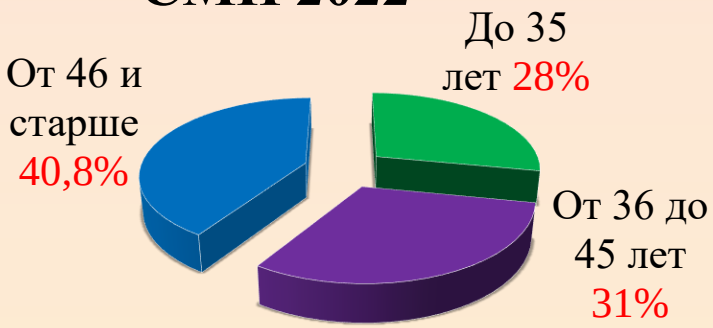

СМП 2021

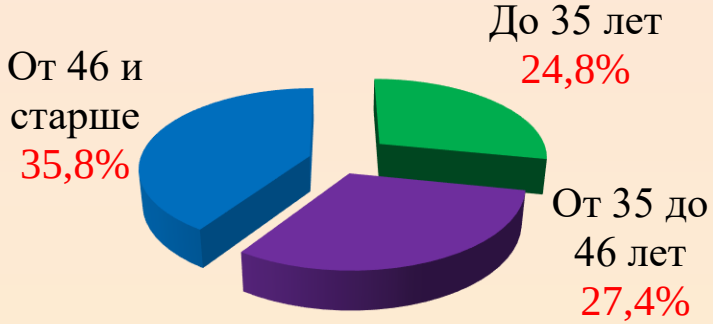

Внешние совместители 15 человек: *врачи – 10, средние медработники – 2, прочий 3*
Внутренние совместители: врачи 51 человек, средний медперсонал 63 человека.

Потребность по специальностям врачей:
психиатр, психиатр-нарколог, психотерапевт, невролог

Движение кадров ОГБУЗ «ТПКБ» в 2022 году

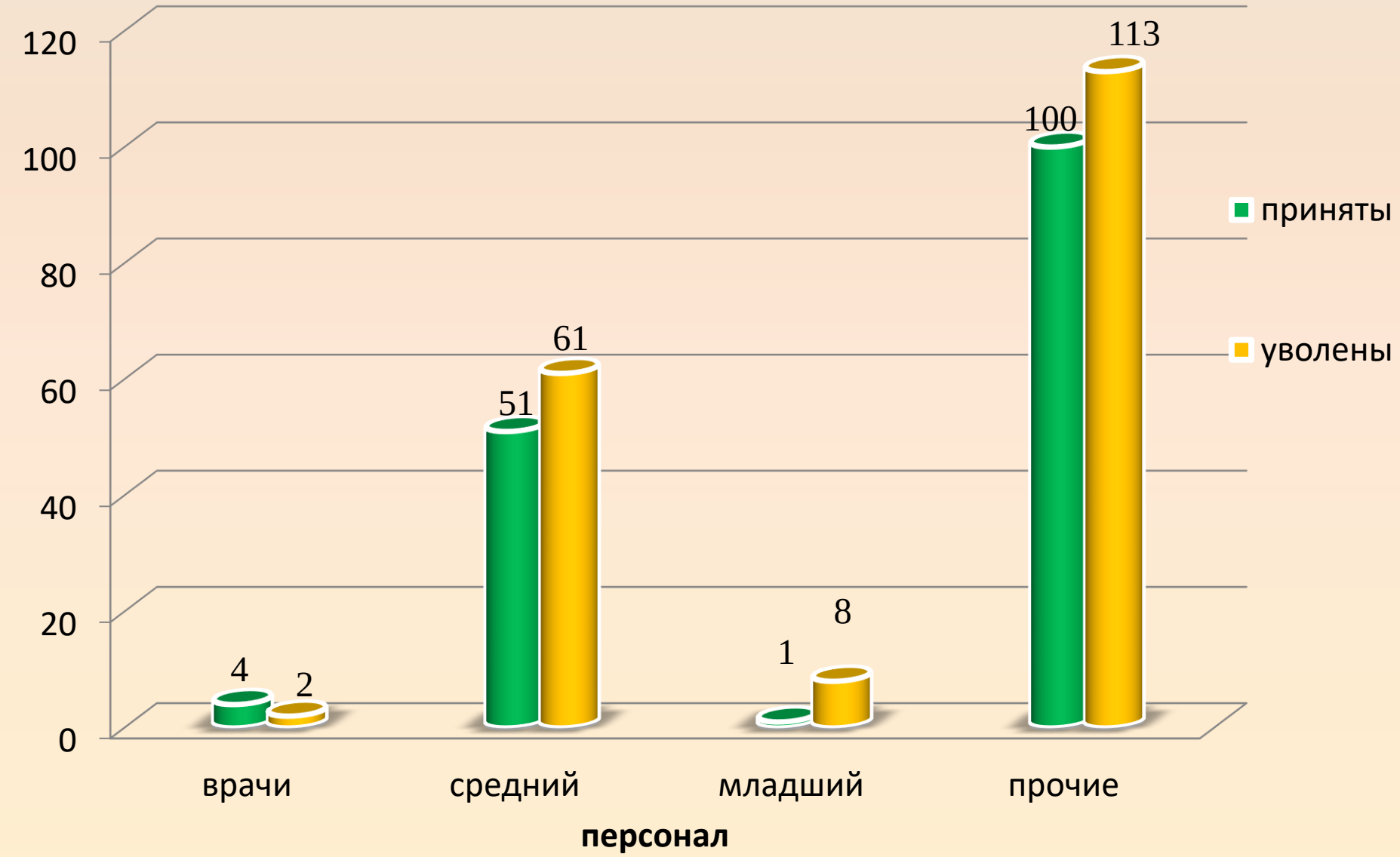

Аттестация специалистов с высшим медицинским и немедицинским образованием

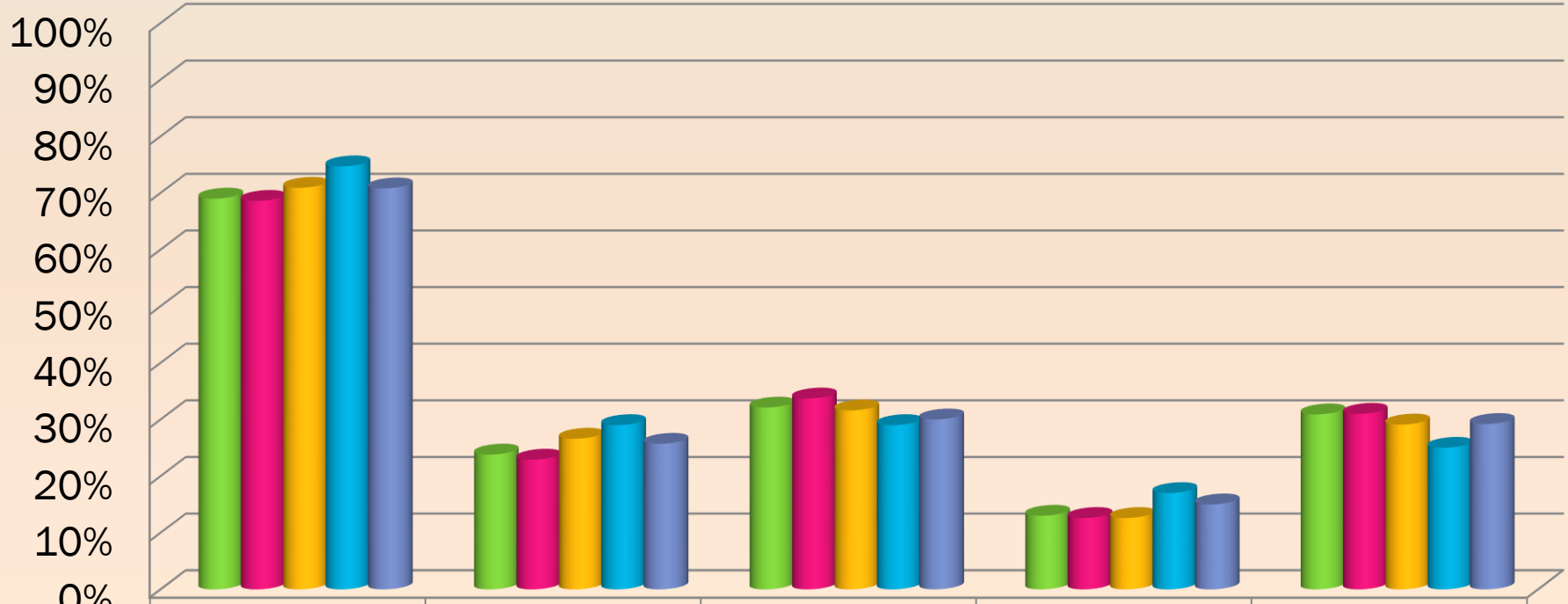

	Всего аттестовано	Высшая категория	Первая категория	Вторая категория	без категории (стаж 3 года)
2017	69%	24%	32%	13%	31%
2018	69%	23%	34%	13%	31%
2019	71%	27%	32%	13%	29%
2021	75%	29%	29%	17%	25%
2022	70,8%	25,7%	30,0%	15,0%	29,2%

Непрерывное медицинское образование специалистов ОГБУЗ «ТПКБ»

Организаторы:

1. Пензенский институт усовершенствования врачей - филиал ФГБОУ ДПО РМАНПО Минздрава России
2. ФГБУ «НМИЦ ПН им. В.П. Сербского»
3. Сибирский институт непрерывного медицинского образования (г. Новосибирск)
4. ФГАОУ РНИМУ им. Н.И. Пирогова
5. ФГБОУ «НМИЦ ПН им. В.М.Бехтерева»
6. ТОГБПОУ «Тамбовский областной медицинский колледж»



повышения квалификации по специальностям	
«Психиатрия»	36
«Детская психиатрия»	1
«Правила обращения с медицинскими отходами»	2
«Использование МКБ-10»	2
«Комплексные психолого-психиатрические экспертизы»	8
«Медицинская и судебная психология»	1
«Управление сестринской деятельностью»	1
«Сестринское дело»	50

Непрерывное медицинское образование специалистов ОГБУЗ «ТПКБ»

Профессиональная переподготовка по специальности	
«Психиатрия-наркология»	2
Медицинская психология	3







Награды сотрудников ОГБУЗ «Тамбовская психиатрическая клиническая больница» 2022 год











Награждение сотрудников ОГБУЗ «ТПКБ» в 2022 году

Вид поощрения	за 2022 год
Нагрудный знак «Отличник здравоохранения»	1
Благодарность Минздрава РФ	2
Почетная грамота Администрации области	9
Почетная грамота УЗО	8
Почетная грамота ОГБУЗ «ТПКБ»	43
Благодарность ОГБУЗ «ТПКБ»	15

Нарушения трудовой дисциплины

Сотрудники	2020 год	2021	2022
Врачи	9	12	9
СМП	12	15	10
ММП	5	6	9
Прочие	12	12	8

Профилактические мероприятия

Для специалистов первичного звена учреждений здравоохранения проведено ***11 обучающих мероприятий*** приняли участие 316 специалиста из 24 ЛПУ.



Для педагогов образовательных учреждений организовано ***5 обучающих семинаров*** приняли участие 488 специалиста из 23 образовательных организаций



Для учащихся общеобразовательных организаций проведено ***23 профилактических мероприятия*** с участием 1105 несовершеннолетних



Работа со СМИ по медицинской профилактике













Концепция комплексного сопровождения детей с расстройствами аутистического спектра и другими ментальными нарушениями на 2021-2024 гг. «Ранняя помощь»

















Научно-практическая деятельность

5-7 октября 2022 г
V Конгресс Ассоциации медицинских сестер России «30 лет во имя профессии»



13 мая 2022 г
Всероссийский конгресс с международным участием «Психоневрология: Век XIX – Век XXI»





21-23 сентября 2022 г XIII Всероссийском форуме «Вместе – ради детей! Доступная и качественная помощь».



21 апреля 2022 г
II-я Межрегиональная научно-практическая конференция «Актуальные вопросы лечения внутренних болезней: наука и практика, пациент-ориентированный подход».

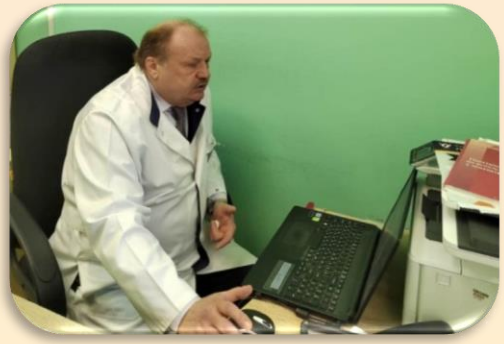

7-8 апреля 2022 г
II Международная научно-практическая конференция «Ценность каждого» «Нормализация жизни человека с нарушениями: из детства во взрослость».

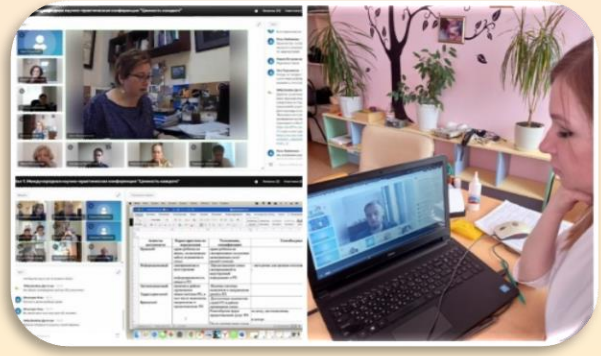

Научно-клиническое исследование по выявлению антител к NMDA-рецепторам









Договор о взаимном сотрудничестве ФГБУ «НМИЦ ПН им. В.П.Сербского» Минздрава РФ и ОГБУЗ «Тамбовская психиатрическая клиническая больница»

Проект «Система ранней диагностики фобий на основе технологий виртуальной реальности»









25 ноября 2022 года

Межрегиональная научно-практическая конференция

«Актуальные вопросы клинической психиатрии и неврологии»,

посвященная

220-летию Тамбовской психиатрической клинической больницы.





Взаимодействие с общественными организациями ТРОО ООИ «Новые возможности» и АНО ЦР «Прозрение»

Проекты ТРО ООИ «Новые возможности»
«Инклюзивный театр», «Гончарная мастерская»





Проект АНО ЦР «Прозрение»
«Спорт и труд силу и волю куют»





Оценка качества оказания медицинской помощи по профилю «психиатрия»







Специалисты ФГБУ «НМИЦ ПН им. В.П. Сербского» Минздрава России: руководитель отделения ОМР и ТМК ***Константин Шаклеин,***
врач-психиатр центра ***Оксаны Григоровой***

Психолого-психиатрическая помощь людям, оказавшимся в трудной жизненной ситуации











XV Всероссийский конкурс «За подвижничество в области душевного здоровья» имени академика РАМН Т. Б. Дмитриевой





Номинация «Организация психолого-психиатрической помощи в чрезвычайной ситуации»

Профилактические осмотры на территории Запорожской области





Благодарю за внимание !